

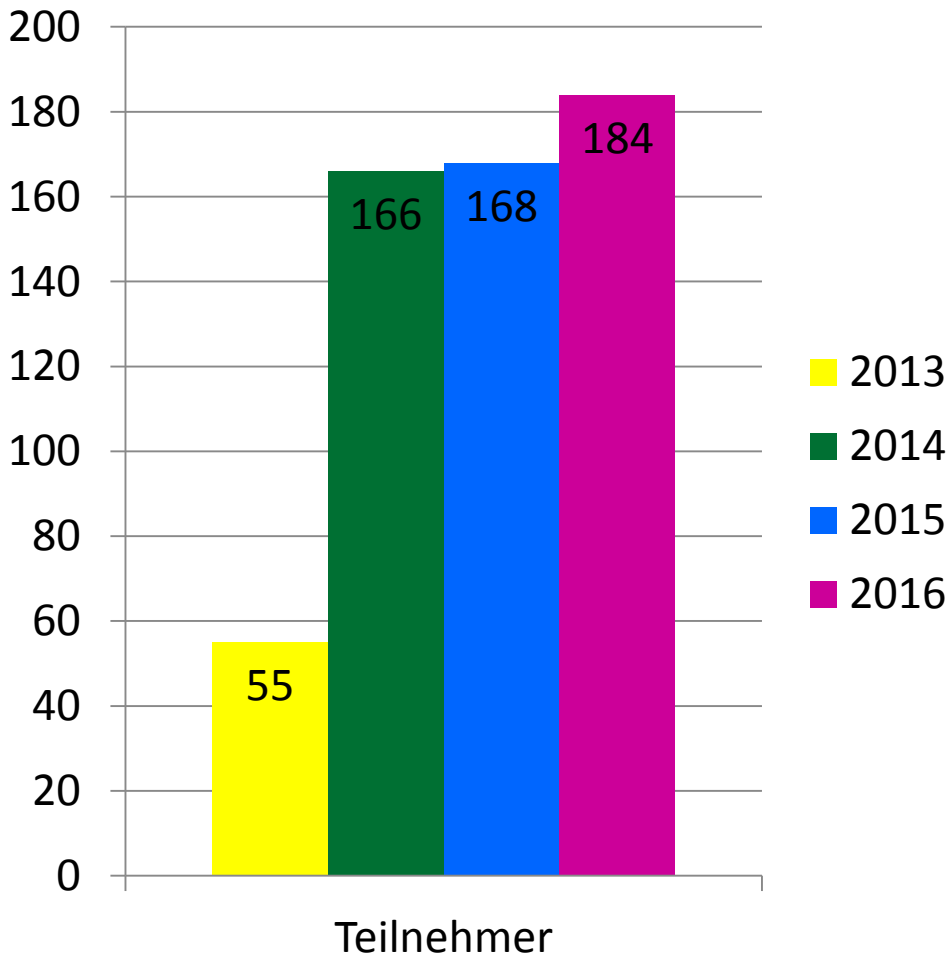


Susanne Frunder

Bayerische Honigprämierung 2016

Teilnehmer

2

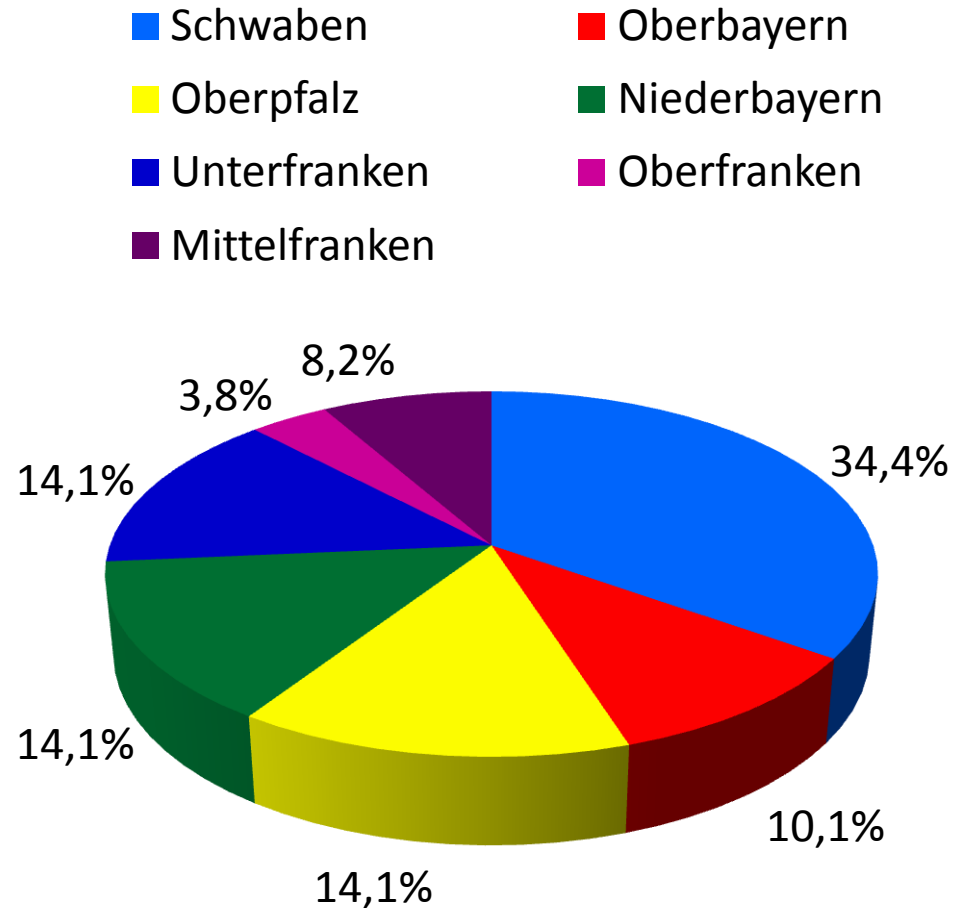


Jahr	Teilnehmer
2013	55
2014	166
2015	168
2016	184

Verteilung der Teilnehmer 2016

3

Bezirk	Teilnehmer	Prozent
Schwaben	63	34,4%
Unterfranken	26	14,1%
Oberpfalz	26	14,1%
Niederbayern	26	14,1%
Oberbayern	21	10,1%
Mittelfranken	15	8,2%
Oberfranken	7	3,8%



Gewichtsmessung

4

- Gewicht: Soll: 741g
 - Durchschnittswert: 752g
 - Min: 741g
 - Max: 787g

- Zum ersten Mal, gab es kein Untergewicht!!!

Häufigste Fehler- Aufmachung

5

- 39%: Ohne Beanstandung
- 32%: Lasche des Gewährverschluss hat sich teilweise vom Deckel gelöst
- 27%: Honig am Innenrand des Glases
- 26%: Honig an der Deckeleinlage
- 23%: Leimspuren



Aufmachung

6

- Bitte darauf achten, dass das Los einheitlich ist (Gläser! und gleicher Honig!)



Aufmachung

7

- Bitte auf die richtige DIB-Deckeleinlage achten!!!



2016: NUR DIB-
Deckeleinlagen!!!

Häufigste Fehler: Sauberkeit

8

- 67%: ohne Beanstandung
- 30%: sehr schwache Verunreinigungen
- 11%: schwache Verunreinigungen



Konsistenz

9

- ❑ **60%: ohne Beanstandung**
- ❑ **25%: Honig überrührt**
- ❑ **15%: Kristalle deutlich spürbar**
- ❑ **6%: kleine Bläschen**



Wassergehalt

10

□ Durchschnittswert:

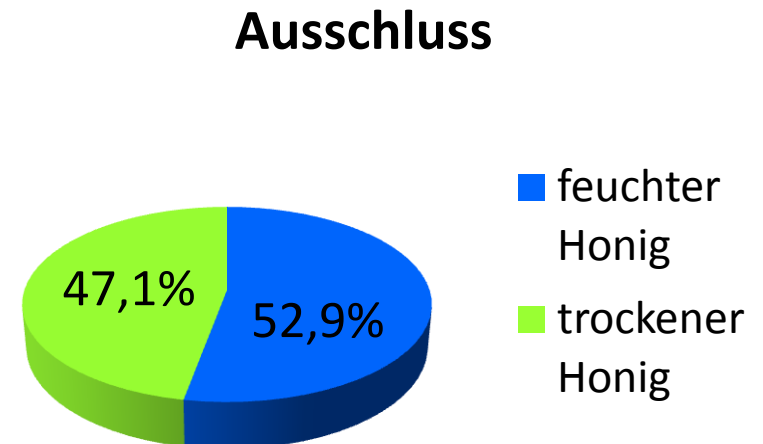
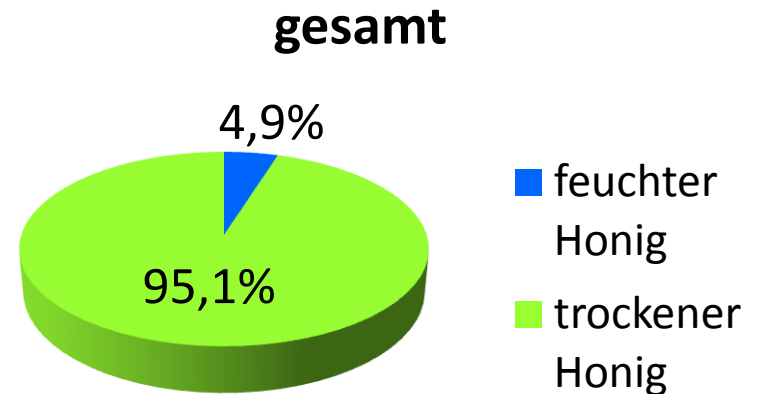
□ **gesamt 16,4%**

□ Min: 14%

□ Max: 19,6%

□ Zu hoher Wassergehalt:

□ 9 Mal



Invertasemessungen

11

- Sollwert: mind. 64 U/kg
 - Mittelwert: 102,3 U/kg
 - Max: 450,1 U/kg

**VIELEN DANK an
Frau Knoke für die
schnelle
Messung!!!**

Invertase

12

□ Durchschnittswert:

□ **gesamt 102,3U**

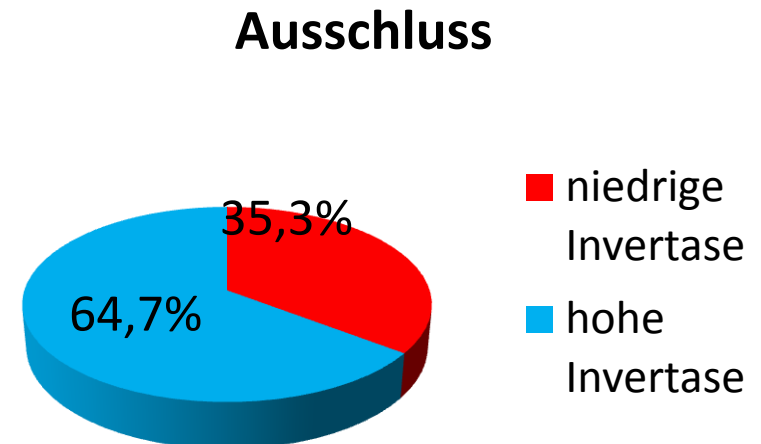
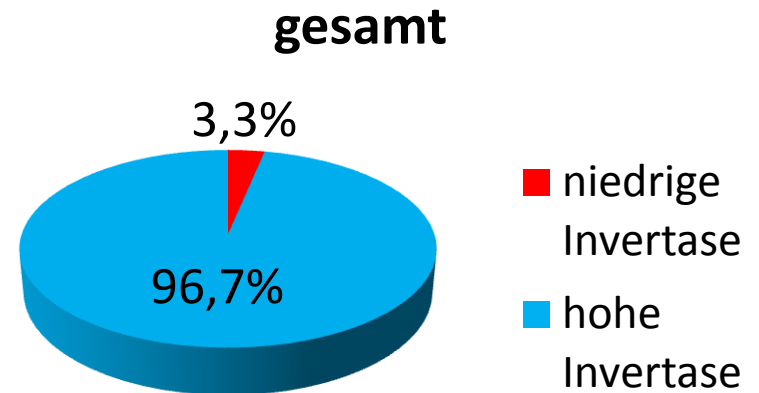
□ Min: 19,1

□ Max: 450,1

□ Zu niedrige Invertase :

□ 6 Mal

□ **15 Mal Werte zwischen 64 und 69 (8% → (4/5 haben Wassergehalt < 16,6)!**

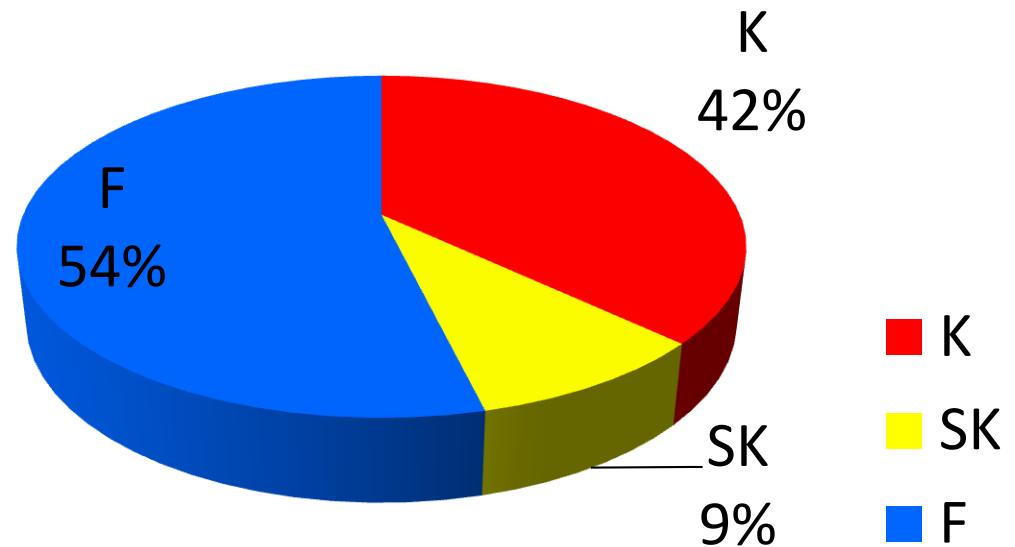


Überblick

13

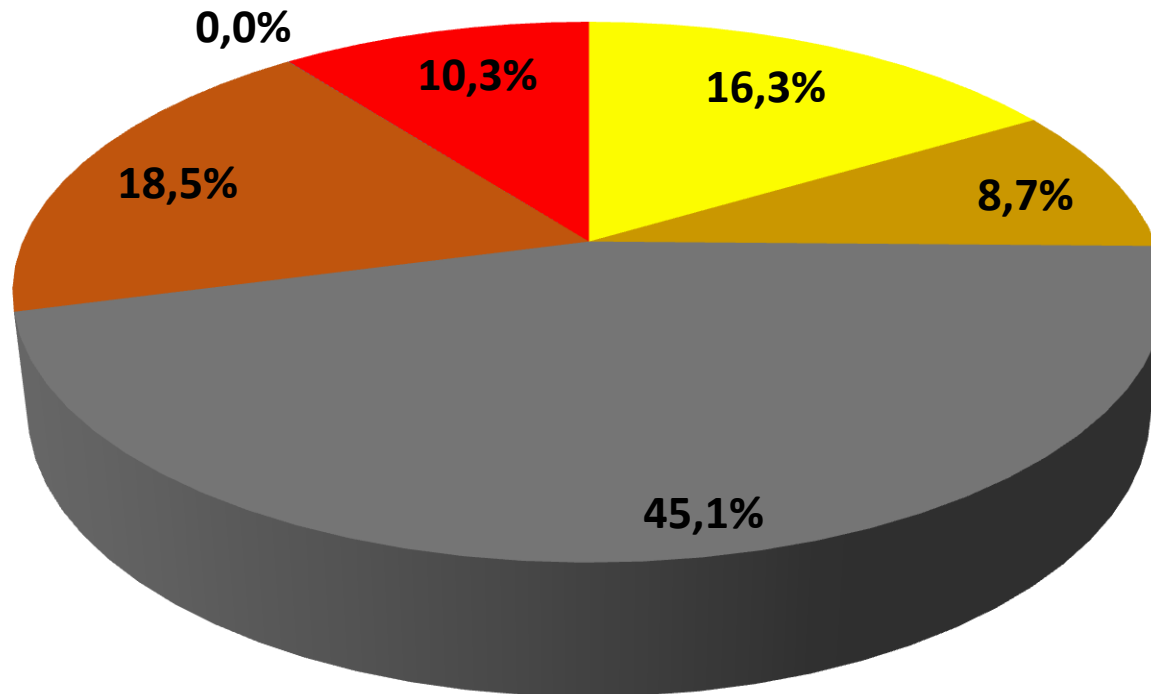
- Lose: 184
- Preisklassen
 - Gold Ia: 30
 - Gold: 16
 - Silber: 83
 - Bronze: 34
 - Teilnahme: 2
 - Ausschluss: 19

- Frühtracht K: 68
- Sommertracht SK: 17
- Flüssig F: 99



Preisklassenverteilung

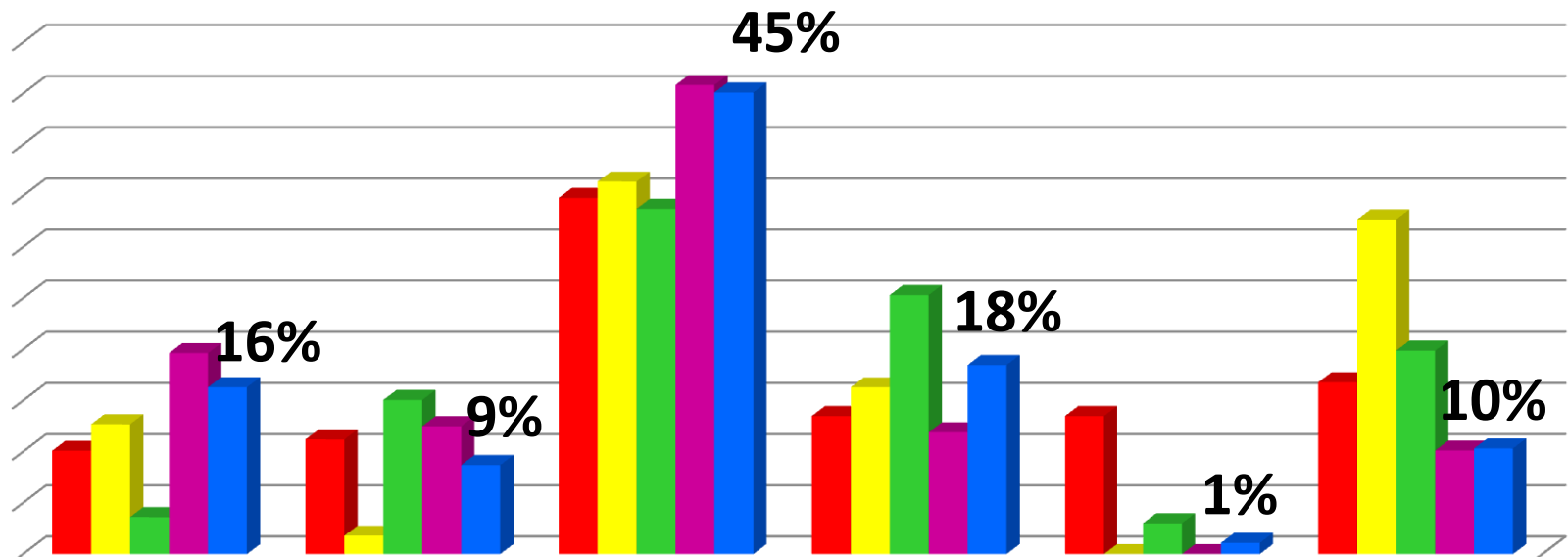
14



■ Gold Ia ■ Gold ■ Silber ■ Bronze ■ Teilnahme ■ Ausschluss

Vergleich der Preiskategorien

15



	Gold Ia	Gold	Silber	Bronze	Teil-nahme	Aus-schluss
■ 2012	10,1%	11,2%	34,8%	13,5%	13,5%	16,8%
■ 2013	12,7%	1,8%	36,4%	16,3%	0,0%	32,7%
■ 2014	3,6%	15,1%	33,7%	25,3%	3,0%	19,9%
■ 2015	20%	13%	46%	12%	0%	10%
■ 2016	16%	9%	45%	18%	1%	10%

Prämierungshonige

16

- Der Deutsche Imkerbund und sein DIB-Glas steht für **Qualitätshonig**
- **Jeder Honig**, der die DIB-Kriterien erfüllt ist **Spitzenhonig**
- Honige die eine Preiskategorie (Bronze, Silber oder Gold erreicht haben) sind die Creme del a Crem der Honige, und das waren dieses **Jahr 88,5%** der eingeschickten Honige!!!